

Soins de longue durée

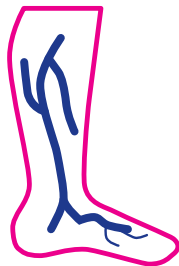
Programme de soins des plaies

Description du programme






La **MALADIE VEINEUSE** s'aggrave avec l'âge et les **ulcères veineux de la jambe (UVJ)** touchent **3 %** de la population âgée de **80 ans et plus**²



Aiguës et douloureuses, les **DÉCHIRURES CUTANÉES** sont des plaies fréquentes chez les personnes âgées³

La prévalence des **LÉSIONS DE PRESSION** dans les soins de longue durée (SLD) avoisine les **6,7 %**⁴



La **DERMATITE ASSOCIÉE À L'INCONTINENCE**

(DAI) est souvent identifiée à tort comme une lésion de pression de stade **1 ou 2**. Essity peut vous faire part de ces différences

Les coûts pour le traitement et la guérison des plaies, les exigences accrues en termes d'efficacité, la responsabilité financière, l'évolution des lois en matière de soins de santé, ainsi que les situations cliniques complexes telles que la résistance aux antibiotiques, la prise en charge de l'incontinence et les comorbidités rendent les soins des plaies de qualité de plus en plus difficiles à mettre en œuvre.

Le programme de soins des plaies d'Essity vous aidera à mettre en place une approche axée sur la normalisation des processus dans l'évaluation et la prise en charge proactives des plaies en utilisant un encadrement selon des directives fondées sur des preuves, comme la méthode T.I.M.E (Tissus nécrosés, Infection/Inflammation, Maintien de l'équilibre hydrique et Épithélialisation centripète) pour la préparation du lit de la plaie, ainsi que dans l'évaluation des plaies et du risque de lésions de pression.

Les ressources du programme fournissent les outils nécessaires pour soutenir vos plans d'amélioration de la qualité et vos indicateurs en matière de soins de la peau et des plaies.

Les questionnaires de comptes et les conseillères cliniques d'Essity peuvent fournir les conseils nécessaires à l'élaboration et à la mise en œuvre de votre programme ainsi qu'à la sélection de vos produits.

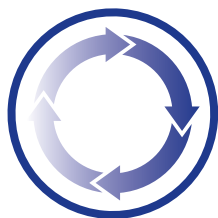
Vous pouvez accéder à votre programme et procéder à sa mise en œuvre en suivant les étapes de la préparation du lit de la plaie pour chaque catégorie : lésions de pression, prise en charge de l'incontinence, déchirures cutanées et ulcères veineux de la jambe. Par ailleurs, vous pouvez utiliser les outils fournis pour l'élaboration de plans d'action réalistes en vue de la prestation de soins de qualité.

Références : 1. Davies, A., H (2019) The seriousness of Chronic Venous Disease: A Review of Real-World Evidence. *Advances in Therapy* 36 (1) 512 Disponible sur : <https://doi.org/10.1007/s1232501908817> (Consulté le 4 janvier 2023). 2. Posnett J, Gottrup F, Lundgren H, Saal G. (2009) The resource impact of wounds on health-care providers in Europe. *J Wound Care* 18(4):154161. Disponible sur : système DOI : 10.12968/jowc.2009.18.4.41607. PMID : 9349935. (Consulté le 4 janvier 2023). 3. LeBlanc, K., Baranoski, S., Alam, T., Christensen, D., Edwards, K., Gloeckner, M., Holloway, Langemo, D., Regan, M., Sammon, M. A., Sibbald, R. G., Williams, A., Woo, K (s. d.) International Skin Tear Advisory Panel: Evidence Based Prediction, Prevention, Assessment, and Management of Skin Tears. Disponible sur : KDS Poster format (skintears.org) (Consulté le 4 janvier 2023). 4. CIHI (2013) cité dans RNAO BPG (2016) Assessment and Management of Pressure Injuries for the Interprofessional Team 3rd Ed. Disponible sur : PI_BPG_D5_Ron.indd (rnao.ca) (Consulté le 4 janvier 2023)

Remarque. Lors de l'élaboration du programme de soins des plaies, nous avons passé en revue les outils et les lignes directrices éprouvés sur les pratiques exemplaires de Wound Canada, de l'International Skin Tear Advisory Panel (ISTAP) et de l'Association des infirmières et infirmiers autorisés de l'Ontario (AIIAO).

Le programme de soins des plaies en établissements de soins de longue durée comprend :

Formation dans les domaines suivants :



Préparation du lit de la plaie



Lésions de pression



Prise en charge de l'incontinence



Déchirures cutanées



Ulcères veineux de la jambe

Le coffre à outils comporte : Outil d'évaluation des plaies, Outil d'évaluation du risque, Grille de soins des plaies, Guide des pratiques exemplaires, Paradigme de la préparation du lit de la plaie T.I.M.E., Approche de gestion des plaies, Brochure sur le traitement, Manuel de ressources sur les plaies, présentations didactiques.


Accès à la formation et mise en œuvre :



Soutien continu de la part des gestionnaires de comptes et des conseillères cliniques



Webinaires en direct et enregistrés



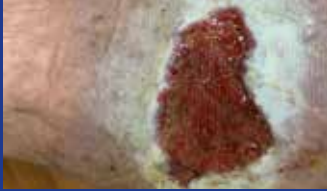



Support clinique en face à face concernant les programmes et les produits



Plateforme didactique d'Essity

T.I.M.E. et les solutions Essity

TISSUS / DÉBRIDEMENT	INFECTION/ INFLAMMATION	MAINTIEN DE L'ÉQUILIBRE HYDRIQUE	ÉPITHÉLIALISATION CENTRIPÈTE
<p>Évaluation lit de la plaie pour obstacles à la cicatrisation</p> 	<p>Évaluation lit de la plaie pour obstacles à la cicatrisation</p> 	<p>Évaluation lit de la plaie pour obstacles à la cicatrisation</p> 	<p>Évaluation lit de la plaie pour obstacles à la cicatrisation</p> 
<p>Déterminer interventions de DÉBRIDEMENT appropriées</p> <p>Tampon avec microfibres Cutimed® Debriclean</p> <p>Hydrogel Cutimed® Hydrogel</p> <p>Hydro polymère antimicrobien = Cutimed® Sorbact® Hydroactive B</p> <p>Hydrogel = Gel Cutimed® Sorbact®</p>	<p>Déterminer interventions appropriées pour CONTRÔLER LA CHARGE MICROBIENNE</p> <p>Antimicrobiens hydrophobes</p> <p>Produits Cutimed® Sorbact® (Voir le catalogue)</p>	<p>Déterminer interventions appropriées pour rétablissement d'un ÉQUILIBRE HYDRIQUE optimal</p> <p>Mousse</p> <p>Produits Cutimed® Siltec® (Voir le catalogue)</p> <p>Tampon Cutimed® Sorbact®</p> <p>Produits Cutimed® Sorbion® (Voir le catalogue)</p>	<p>Déterminer interventions appropriées favorisant l'ÉPITHÉLIALISATION ET LE RAPPROCHEMENT DES BERGES DE LA PLAIE*</p> <p>Macération ou berges sèches de la plaie : Choisir le pansement approprié pour gérer le type d'exsudat</p> <p>Peau périlésionnelle : nettoyage, hydratation au besoin à l'aide des produits de soins cutanés TENA ProSkin^{MC} (Voir le catalogue)</p>
<p>Évaluer</p> <p>Résultat optimal/Objectif</p> <p>Lit de la plaie avec tissus sains et viables</p>	<p>Évaluer</p> <p>Résultat optimal/Objectif</p> <p>Plaie non inflammée/non infectée</p>	<p>Évaluer</p> <p>Résultat optimal/Objectif</p> <p>Maintien de l'équilibre hydrique</p>	<p>Évaluer</p> <p>Résultat optimal/Objectif</p> <p>Rapprochement des berges de la plaie</p>

*Prendre en compte les berges humides et les berges sèches de la plaie



Pour obtenir plus d'information sur les champs de pratique thérapeutique connexes, veuillez communiquer avec le gestionnaire de votre compte



essity.com
leukoplast.ca
tenaprofessionals.ca

Essity
1275, North Service Road West, Bureau 800
Oakville (Ontario) Canada L6M 3G4
Tél. 1 877 978-5526 Téléc. 1 877 978-9703
64860F RN 136530 ©Essity, Produits de santé et d'hygiène, AB, 2023 D23